

現状分析が可能にする 経費最適化

院内データのフル活用による
現状分析のデータベース構築構築をご支援します。
また、そのデータベースを活用することで、
課題の抽出と解決へ向けた土台作りのきっかけを
ご提供します。



ソラストなら

診療材料や薬剤の
データ分析をしたいが
手を付けられていない

解決

院内データのフル活用を行うためのデータ収集
方法や活用に向けてのノウハウをサポートします

消費データ・在庫データなど院内データの整理を行います。
その後活用方法を一緒に考えていきます。

購入価格を見直したいが
何から手を付けるべきか
わからない

解決

現状分析ができるツールを構築します

現状分析を行うためにはデータの活用方法を確立することが
重要です。データの活用方法について一緒に考えていき、現状
分析ができるツールの構築を行います。

デッドストックなど在庫を
整理したいが
状況をつかめていない

解決

在庫必要量の見える化を行い
在庫管理をサポートします

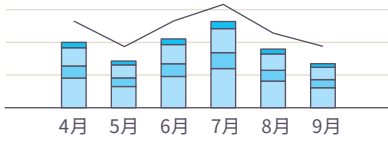
在庫データは消費データとの突合を行うことで必要在庫量の
見える化が行えます。
入数などを換算し、わかりやすい在庫データを作ります。

薬剤費材料費 分析・削減提案

分析用データベース(一例)

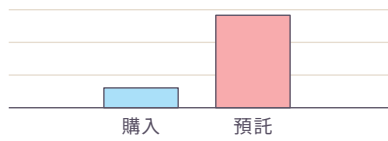
様々な角度から総合的にデータ分析し、問題を明確化することができます。

部署別消費/在庫動向比較



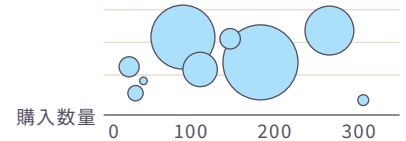
部署別の消費/在庫動向を把握し適切な物品管理の分析につなげる

購入/預託 消費金額昨対比



病院購入品と業者預託品の消費バランスを把握し、購入から預託、預託から購入と最適な運用方式をとるきっかけとなる

同種同効品比較

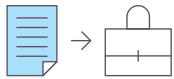


同種同効品の購入数量と購入価格のバランスを把握し購入価格の最適化につなげる

薬剤費材料費 分析・削減提案の流れ

STEP01

データ収受



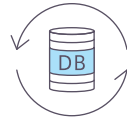
STEP02

データ加工



STEP03

DB構築・DB更新

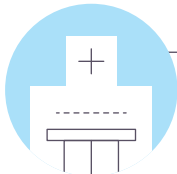


STEP04

課題の共有・活動支援



実行支援事例(サービス:病院経営支援 / 時期:2016年~2023年)



B病院様

種 別・・・民間病院
病床数・・・300~399床
場 所・・・関東地方

●お困り事・ご依頼に至ったきっかけ

物品の値上げが相次ぎ、相談を受けたことがきっかけで、病院内のコスト分析手法をいくつかご提案した。提案から信頼をいただき、最終的な成果にまで至った。

分析

医材料の購入データを基に
バブルチャートを作成

特定された課題

多くの同種同効品が購入されている
ことが判明

施策

- 物品集約提案
- 物品切り替え提案
- 材料委員会での報告
- 切替サポート

結果

物品の切替により

年 額 **2,000** 万円

相当の経費削減に成功

ご質問・お申し込みはこちら

Q ソラスト 経営支援

検索



あしたを元気に

solasto

ソラスト

株式会社ソラスト 本社:〒108-8210 東京都港区港南2-15-3 品川インターシティC棟12階